




Recensement des oiseaux de Noël Cercle MRC des Moulins 2011-2020

SECTEUR G

Année du recensement	2011	2012	2013	2014	2015	2016	2017	2018	2019	2020	MOY.
Total espèces par année	17	17	14	18	23	17	16	20	12	15	17,1
total CW											
Nombre de participant(e)s	3	3	4	4	4	3	4	4	3	4	

Année du recensement	2011	2012	2013	2014	2015	2016	2017	2018	2019	2020	MAX	MIN	NAO	Grand Total
1 Plongeon huard											0	0	0	0
2 Grèbe jougris											0	0	0	0
3 Cormoran à aigrettes											0	0	0	0
4 Grand Héron											0	0	0	0
5 Oie des neiges					1	1					1	1	2	2
6 Oie rieuse					5									
7 Bernache du Canada	260				711						711	260	2	971
8 Bernache de Hutchins											0	0	0	0
9 Canard branchu											0	0	0	0
10 Canard d'Amérique											0	0	0	0
11 Canard noir	3										3	3	1	3
12 Canard colvert	203	6	1	34	32	49	38	17	147	65	203	1	10	592
13 Hybride c. noir x c. colvert											0	0	0	0
14 Canard souchet											0	0	0	0
15 Canard Pilet											0	0	0	0
16 Sarcelle d'hiver											0	0	0	0
17 Fuligule sp											0	0	0	0
18 Fuligule à collier											0	0	0	0
19 Fuligule milouinan											0	0	0	0
20 Petit Fuligule											0	0	0	0
21 Macreuse à front blanc											0	0	0	0
22 Macreuse brune											0	0	0	0
23 Macreuse noire											0	0	0	0
24 Harelde kakawi											0	0	0	0
25 Garrot à oeil d'or											0	0	0	0
26 Garrot d'Islande											0	0	0	0
27 Harle huppé											0	0	0	0
28 Harle couronné											0	0	0	0
29 Grand Harle											0	0	0	0
30 Pygargue à tête blanche											0	0	0	0
31 Busard Saint-Martin											0	0	0	0
32 Épervier SP.											0	0	0	0
33 Épervier brun					1						1	1	1	1
34 Épervier de Cooper				3							3	3	1	3
35 Autour des palombes											0	0	0	0
36 Buse à épaulettes											0	0	0	0
37 Buse à queue rousse		1									1	1	1	1
38 Buse pattue										1	1	1	1	1
39 Aigle royal											0	0	0	0
40 Crécerelle d'Amérique											0	0	0	0
41 Faucon émerillon									1		1	1	1	1
42 Faucon gerfaut											0	0	0	0
43 Faucon pèlerin					2						2	1	2	3
44 Foulque d'Amérique											0	0	0	0
45 Perdrix grise											0	0	0	0
46 Gelinotte huppée											0	0	0	0
47 Dindon sauvage											0	0	0	0
48 Goéland à bec cerclé						1					1	1	1	1
49 Goéland argenté				5	110	1	62		34		110	1	5	212
50 Goéland arctique											0	0	0	0
51 Goéland bourgmestre											0	0	0	0
52 Goéland brun											0	0	0	0
53 Goéland marin	12	9		11	42	111	3	4			111	3	7	192
54 Goéland de Thayer											0	0	0	0
55 Pigeon biset	29	2	35	4	34	14	29	50	5		50	2	9	202
56 Tourterelle triste	50	10				9	20	8	11	3	50	3	7	111
57 Petit-duc maculé											0	0	0	0
58 Grand-Duc d'Amérique											0	0	0	0
59 Harfang des neiges											0	0	0	0
60 Chouette épervière											0	0	0	0
61 Chouette rayée											0	0	0	0
62 Chouette lapone											0	0	0	0
63 Hibou moyen-duc											0	0	0	0

Année du recensement		2011	2012	2013	2014	2015	2016	2017	2018	2019	2020	MAX	MIN	NAO	Grand Total
64	Nyctale de Tengmalm											0	0	0	0
65	Petite Nyctale											0	0	0	0
66	Martin-pêcheur d'Amérique											0	0	0	0
67	Pic mineur	2	2	3	1	3	1	2	8		1	8	1	9	23
68	Pic chevelu			3	3	1	3	3	6	3	2	6	1	8	24
69	Pic à dos noir											0	0	0	0
70	Pic flamboyant											0	0	0	0
71	Grand Pic				1				2			2	1	2	3
72	Pie-grièche boréale	3			2							3	2	2	5
73	Mésangeai du Canada											0	0	0	0
74	Geai bleu	10	1	12	12	5	2	16	14	8	9	16	1	10	89
75	Cornelle d'Amérique	39	9	12	10	17	5	6	13	19	5	39	5	10	135
76	Grand Corbeau		6	2	9	21	5	4	9	3	6	21	2	9	65
77	Alouette hausse-col											0	0	0	0
78	Mésange à tête noire	22	11	54	20	34	15	34	84	8	25	84	8	10	307
79	Mésange bicolor											0	0	0	0
80	Sittelle à poitrine rousse	10				5		1	1			10	1	4	17
81	Sittelle à poitrine blanche	1	2			2		1	4		3	4	1	6	13
82	Grimpereau brun			3					1			3	1	2	4
83	Troglodyte de Caroline											0	0	0	0
84	Troglodyte des forêts											0	0	0	0
85	Roitelet à couronne dorée											0	0	0	0
86	Grive SP.											0	0	0	0
87	Merlebleu de l'Est											0	0	0	0
88	Grive solitaire											0	0	0	0
89	Merle d'Amérique					2						2	2	1	2
90	Moqueur polyglotte											0	0	0	0
91	Moqueur roux											0	0	0	0
92	Étourneau sansonnet	212	37	10	246	19	127					246	10	6	651
93	Jaseur boréal											0	0	0	0
94	Jaseur d'Amérique											0	0	0	0
95	Tohi à flancs roux											0	0	0	0
96	Bruant hudsonien		3			2	7	9				9	2	4	21
97	Bruant familial											0	0	0	0
98	Bruant des champs											0	0	0	0
99	Bruant des prés											0	0	0	0
100	Bruant chanteur											0	0	0	0
101	Bruant à gorge blanche											0	0	0	0
102	Bruant à couronne blanche											0	0	0	0
103	Junco ardoisé	19	20	12	8	20	20	33	10	14	2	33	2	10	158
104	Plectrophane lapon											0	0	0	0
105	Plectrophane des neiges			5	8	60	200					200	5	4	273
106	Cardinal rouge	1	3					1	3	4	3	4	1	6	15
107	Carouge à épaulettes											0	0	0	0
108	Quiscale bronzé											0	0	0	0
109	Vacher à tête brune											0	0	0	0
110	Oriole de Baltimore											0	0	0	0
111	Durbec des sapins							9			17	17	9	2	26
112	Roselin pourpré											0	0	0	0
113	Roselin familial		1									1	1	1	1
114	Bec-croisé des sapins											0	0	0	0
115	Bec-croisé bifascié											0	0	0	0
116	Sizerin flammé		104		9				8			104	8	3	121
117	Sizerin blanchâtre											0	0	0	0
118	Tarin des pins											0	0	0	0
119	Chardonneret jaune	6		4	2	16			1		1	16	1	6	30
120	Moineau domestique			5					26			26	5	2	31
121	Gros-bec errant														
Totaux		882	227	161	388	1145	571	262	278	257	144				

	Count week : espèces observées 3 jours avant ou 3 jours après la date du recensement
	Total record
	Nouvelle espèce

MAX	Nombre maximum atteint par espèce
MIN	Nombre minimum atteint par espèce
NAO	Nombre d'année observé depuis 2011